

Journée Occasion chariots et rétrospective Occasion 2015

15 octobre 2015

Marché des chariots d'occasion 2007 à 2014 / France **(Etude en partenariat DLR et CISMA)**

**Questions posées : nombre de chariots vendus en France
(dont ventes hors France) à :**

- l'utilisateur final,
- aux marchands,
- mise au rebut.

Représentativité :

- 6 constructeurs adhérents Cisma.
- l'échantillon depuis 2005 est à peu près constant, donc les résultats sont significatifs et comparables

Participants à l'enquête OCC 2015 chariots d'OCCASION

| |
|--|
| Aprolis |
| Fenwick-Linde agences |
| Fenwick-Linde concessionnaires |
| Jungheinrich France |
| Manuloc |
| Still |
| Toyota MHF agences |
| hors Toyota MHF 33 concessionnaires |
| Hors marché « résiduel » à estimer |

Marché d'OCCASION 2014 - France

| marché d'occasion 2014 | utilisateur final | marchand | ferraillés | TOTAL |
|---------------------------|-------------------|----------|------------|--------|
| Nb transactions d'OCC | 13 037 | 13 960 | 3 510 | 30 507 |
| Parts d'OCC à ... / Total | 43% | 46% | 11% | 100% |
| Ratio OCC à ... / NEUF | 26% | | | |
| $\Delta\%$ OCC 2013 /2014 | -2,44% | -2,54% | -17,2% | -4,5% |

A noter que les « besoins de marché » proprement dits correspondent à la seule part des ventes à utilisateurs final, soit en 2014 de 26%

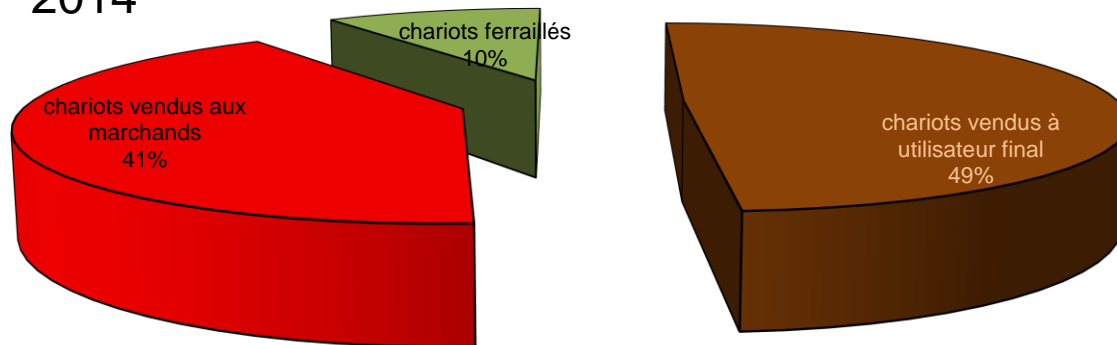
Marché d'OCCASION : rétrospective 2007 à 2014

| Année | Nb de chariots vendus à | | |
|-------|-------------------------|-----------|--------------------|
| | utilisateur final | marchands | chariots ferrailés |
| 2007 | 14 706 | 13 493 | 3 106 |
| 2008 | 12 626 | 13 533 | 5 527 |
| 2009 | 13 657 | 11 477 | 4 006 |
| 2010 | 14 072 | 12 223 | 2 784 |
| 2011 | 14 103 | 12 433 | 2 628 |
| 2012 | 15 466 | 13 834 | 4 512 |
| 2013 | 13 363 | 14 324 | 4 239 |
| 2014 | 13 037 | 13 960 | 3 510 |

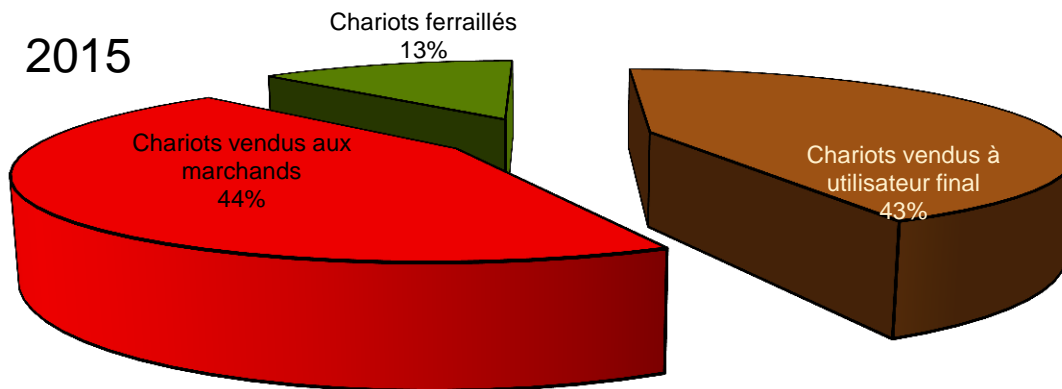
Répartition des volumes de TRANSACTIONS

Chariots industriels d'occasion 2014/2015 à même période

2014



2015

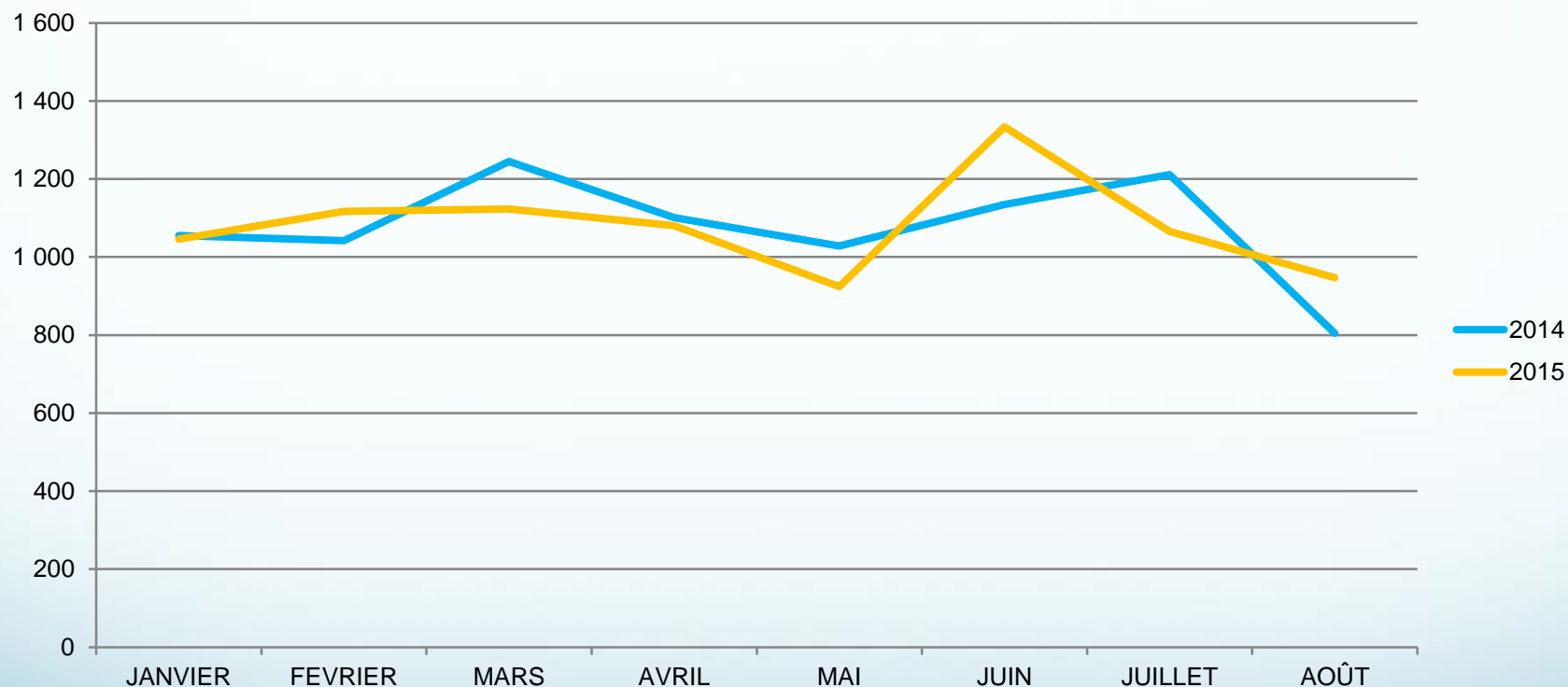


Marché d'OCCASION 2015

| OCC 2015 mois | | janv-15 | févr-15 | mars-15 | avr-15 | mai-15 | juin-15 | juil-15 | août-15 |
|----------------------|--|---------|---------|---------|--------|--------|---------|---------|---------|
| nb de transactions | chariots vendus à utilisateur final | 1 046 | 1 117 | 1 123 | 1 080 | 924 | 1 334 | 1 066 | 947 |
| nb de transactions | chariots vendus aux marchands | 946 | 1 403 | 1 199 | 1 244 | 1 045 | 1 198 | 924 | 964 |
| nb de transactions | chariots ferrailés | 269 | 351 | 364 | 358 | 326 | 391 | 191 | 304 |
| CA (K€) | chariots vendus à utilisateur final | 8 562 | 10 587 | 9 804 | 10 153 | 8 347 | 12 408 | 10 459 | 8 203 |
| CA (K€) | chariots vendus aux marchands | 2 359 | 3 209 | 3 262 | 3 436 | 2 893 | 2 944 | 2 553 | 2 942 |
| valeur unitaire (k€) | valeur unitaire (k€) à utilisateur final | 8,2 | 9,5 | 8,7 | 9,4 | 9,0 | 9,3 | 9,8 | 8,7 |
| valeur unitaire (k€) | valeur unitaire (k€) à marchand | 2,5 | 2,3 | 2,7 | 2,8 | 2,8 | 2,5 | 2,8 | 3,1 |

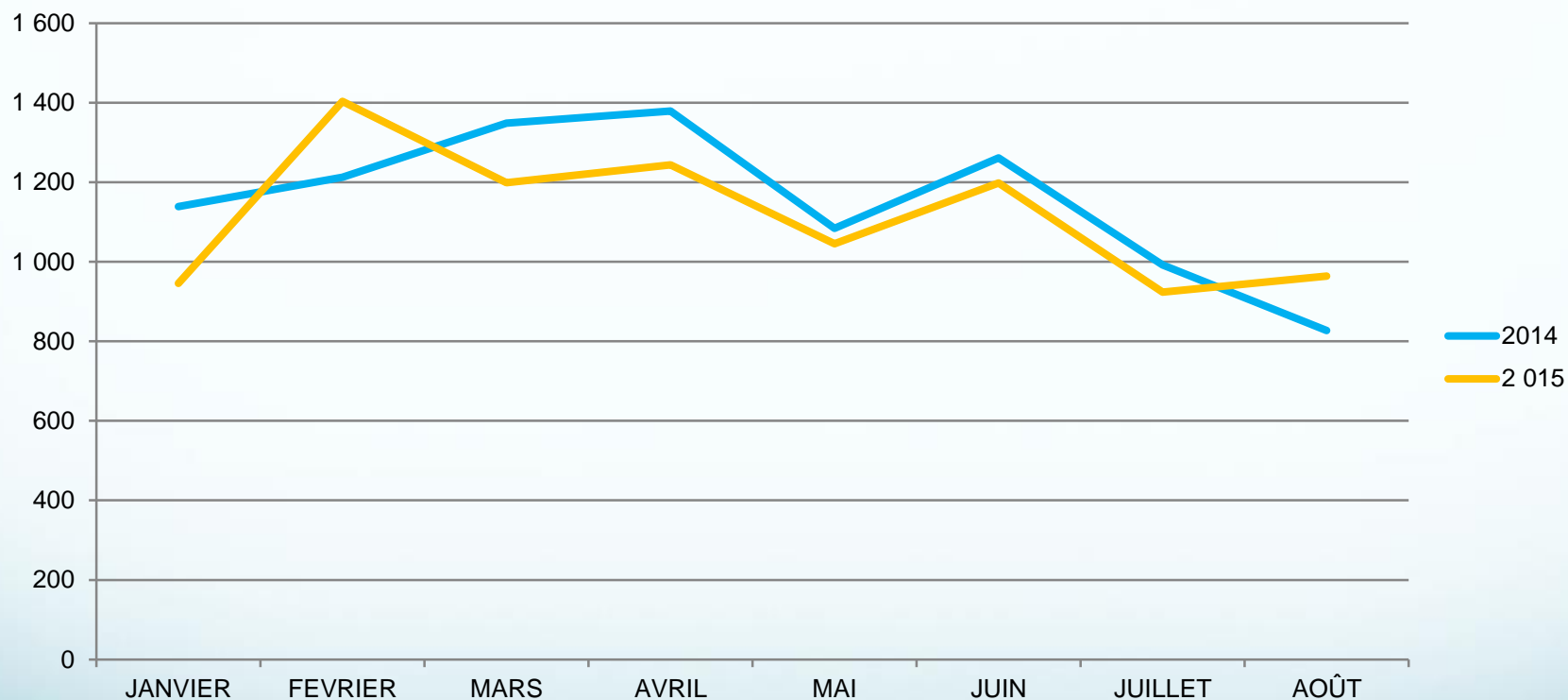
Marché d'OCCASION 2015 : à utilisateur final

OCC 2014/2015
chariots vendus à utilisateur final



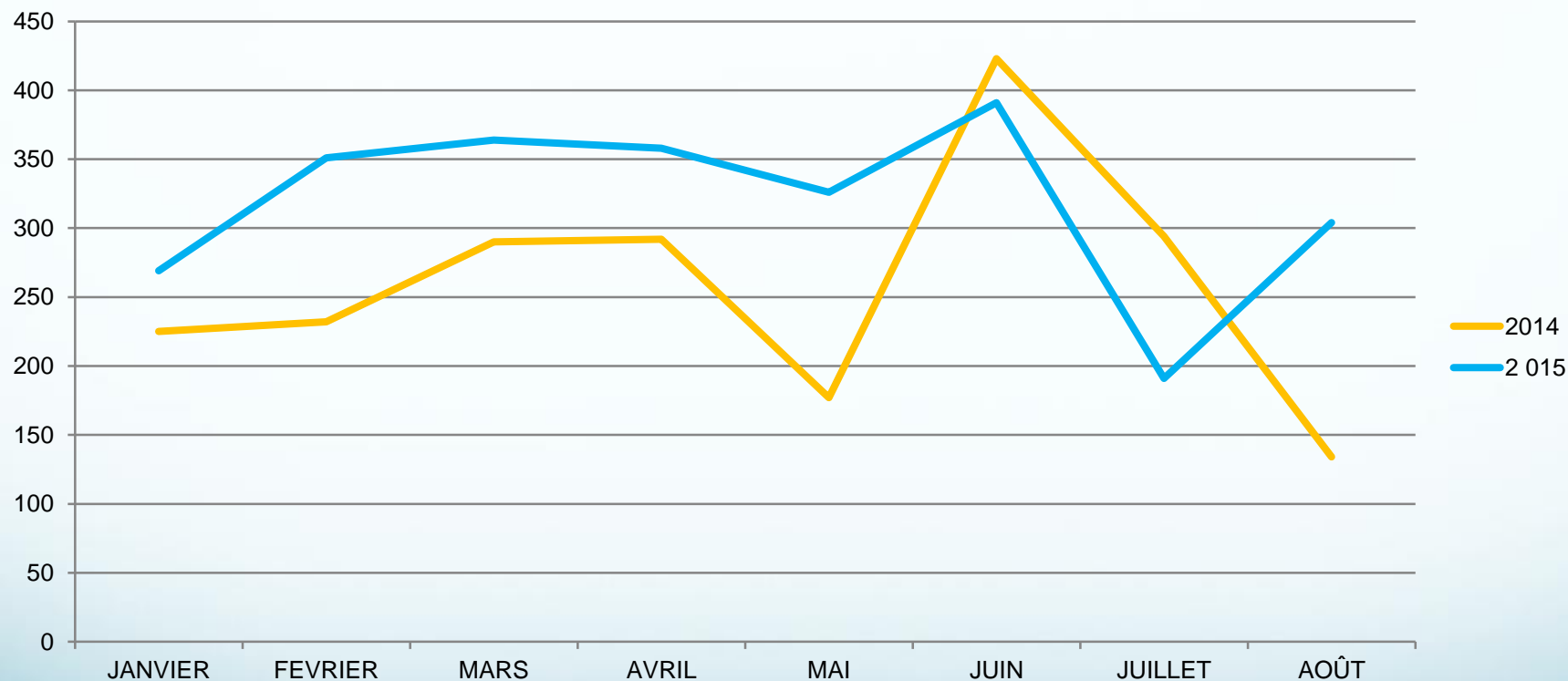
Marché d'OCCASION 2015 : à marchands

OCC 2014/2015
chariots vendus à marchands



Marché d'OCCASION 2015 : ferrailés

OCC 2014/2015
 chariots ferrailés



Merci pour votre attention